



✓ MẪU XE ĐÔ THỊ THỂ THAO, PHONG CÁCH VÀ THỜI TRANG

NEW MORNING CÓ PHONG CÁCH THIẾT KẾ HOÀN TOÀN MỚI, NHẤN MẠNH TÍNH THỂ THAO, KIỂU DẠNG THỜI TRANG



**ĐÈN CHIẾU SÁNG HALOGEN PROJECTOR**  
Bao quanh bởi cụm đèn định vị LED 4 điểm độc đáo và hiện đại



**LƯỚI TẢN NHIỆT MŨI HỒ ĐẶC TRƯNG**  
Thiết kế dạng lưới kép mạ chrome tạo ấn tượng mạnh mẽ và thể thao



**CẢN TRƯỚC MẠ CHROME CÙNG HỐC GIÓ CỠ LỚN**  
Mang lại sự mạnh mẽ, cá tính



**ÓP VIÊN HỐC BÀNH VÀ ÓP TRANG TRÍ BỀ CỬA SƠN ĐEN**  
Tạo sự liên mạch và tinh kết nối từ cản trước đến cản sau, làm tăng độ cứng cáp cho mẫu xe đô thị



**ĐÈN HẬU LED ĐẶT ĐỘC**  
Thiết kế 3 dải LED đặt góc dựng chữ C cách điệu tạo cảm giác hiện đại và sắc sảo



**CẢN SAU PHONG CÁCH X-LINE MẠNH MẼ, ĐẬM CHẤT SUV**  
Thiết kế khỏe khoắn, với dải viền đen nổi liền từ hông xe kết hợp cùng ốp mạ bạc và chụp ống xả kép mạ chrome

✓ KHÔNG GIAN NỘI THẤT RỘNG RÃI, HIỆN ĐẠI VÀ THỂ THAO



NỘI THẤT NEW MORNING ĐƯỢC THIẾT KẾ HIỆN ĐẠI VÀ LINH HOẠT, MANG ĐẾN ẤN TƯỢNG THỂ THAO VÀ CẢM GIÁC RỘNG RÃI



**MÀN HÌNH ĐA THÔNG TIN LCD 4.2"**  
Cung cấp nhiều thông tin hơn trên nền giao diện trực quan, rõ nét, tăng tính cho cấp cho xe



**MÀN HÌNH CẢM ỨNG TRUNG TÂM 8" ĐẶT NỔI**  
Cung cấp đầy đủ các tính năng giải trí cần thiết cho mẫu xe công nghệ cao



**HỆ THỐNG ĐIỀU HÒA TỰ ĐỘNG**  
Điều hòa tự động sẽ tự điều chỉnh nhiệt độ và tốc độ quạt gió thích hợp mang đến sự thoải mái và thuận tiện cho hành khách trên xe



**CỬA GIÓ THIẾT KẾ ĐỘC ĐỘC ĐÁO**  
Thiết kế cửa gió đặt độc tạo cảm giác mới lạ, gọn gàng và tinh tế cho không gian nội thất hàng ghế phía trước



**KHOANG HÀNH LÝ 255L, MỞ RỘNG 1010L**  
Khoang hành lý rộng rãi và hữu dụng nhờ khả năng gấp gập linh hoạt của hàng ghế sau.



**BÈ TỰ TAY TRUNG TÂM**  
Tích hợp hộc chứa đồ và khả năng di trượt, tăng tính tiện dụng và thoải mái



**CHÌA KHÓA THÔNG MINH, NÚT KHỞI ĐỘNG**  
Khởi động xe thời đại dùng chỉ qua một thao tác nhấn, làm tăng trải nghiệm vận hành xe trong quá trình sử dụng hàng ngày



**NGĂN Đựng CỐC PHÍA TRƯỚC**  
Thiết kế với giá đỡ cốc kẹp tiện lợi, tăng giá trị sử dụng hàng ngày của hành khách trên xe


✓ MẪU XE ĐÔ THỊ LINH HOẠT VỚI KHẢ NĂNG TIẾT KIỆM NHIÊN LIỆU TỐI ƯU



NEW MORNING ĐỀ CAO TÍNH LINH HOẠT TRONG ĐÔ THỊ, DỄ SỬ DỤNG VÀ KHẢ NĂNG TIẾT KIỆM NHIÊN LIỆU TỐI ƯU TRONG MỌI ĐIỀU KIỆN VẬN HÀNH



**ĐỘNG CƠ KAPPA 1.2 MPI**  
NEW Morning cảm biến khả năng xảy ra và chạm với xe ô tô hoặc người đi bộ phía trước hoặc va áp dụng phanh khẩn cấp để tránh hoặc giảm ảnh hưởng của va chạm



**HỘP SỐ TỰ ĐỘNG 4 CẤP (AT)**  
Đem lại khả năng vận hành và chuyển số êm ái, ngay cả khi lái xe trong tình trạng phải chạy đường liên tục khi kẹt xe



**KHUNG GÁM MỚI - TĂNG TỈ LỆ THÉP CƯỜNG LỰC**  
Tăng cường tỉ lệ thép cường lực, cải thiện độ bền kéo 12% so với sản phẩm hiện hữu, gia tăng độ chắc chắn cho khung xe

✓ TỰ TIN TRÊN MỌI HÀNH TRÌNH



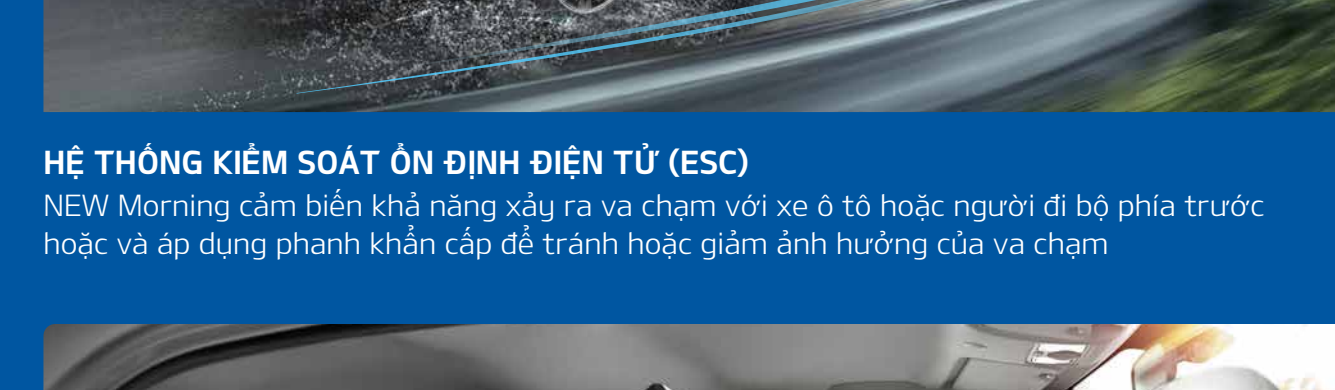
NEW MORNING TRANG BỊ ĐẦY ĐỦ CÁC TÍNH NĂNG AN TOÀN CẦN THIẾT, MANG ĐẾN SỰ TỰ TIN CHO NGƯỜI LÁI VÀ ĐỘ AN TOÀN TỐI ĐA CHO HÀNH KHÁCH TRONG MỌI ĐIỀU KIỆN VẬN HÀNH



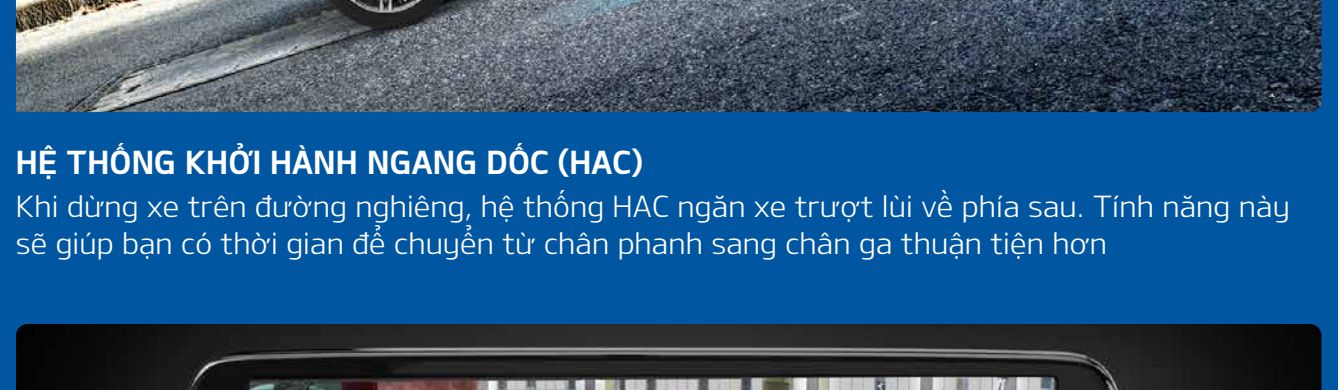
**HỆ THỐNG KIỂM SOÁT ỔN ĐỊNH ĐIỆN TỬ (ESC)**  
NEW Morning cảm biến khả năng xảy ra và chạm với xe ô tô hoặc người đi bộ phía trước hoặc va áp dụng phanh khẩn cấp để tránh hoặc giảm ảnh hưởng của va chạm



**HỆ THỐNG KHỞI HÀNH NGANG ĐỐC (HAC)**  
Khi dừng xe trên đường nghiêng, hệ thống HAC ngăn xe trượt lùi về phía sau. Tính năng này sẽ giúp bạn có thời gian để chuyển từ chân phanh sang chân ga thuận tiện hơn



**HỆ THỐNG 2 TÚI KHÍ**  
Hỗ trợ để bảo vệ an toàn cho hành khách trên xe



**CẢM BIẾN LÙI, CAMERA LÙI**  
Sự hỗ trợ của cảm biến đỗ xe và camera lùi sẽ là trợ thủ đắc lực giúp bạn đỗ xe an toàn

TÙY CHỌN MÀU SẮC



THÔNG SỐ KỸ THUẬT

<b>✓ THÔNG SỐ CƠ BẢN</b>	
Dài x Rộng x Cao (mm)	3,595 x 1,595 x 1,485
Chiều dài cơ sở (mm)	2,400
Bán kính quay vòng (mm)	4,700
Động cơ	Xăng, 1.25L - 83 Hp
Hộp số	4AT
Mâm xe	Mâm đúc 15"
Thể tích cốp sau	255L
<b>✓ NGOẠI THẤT</b>	
Đèn pha	Halogen Projector
Đèn sương mù	Halogen Projector
Đèn LED chạy ban ngày	•
Cụm đèn hậu LED	•
Đèn tự động bật / tắt	•
Gương chiếu hậu chỉnh điện	Sấy/ Gập điện
<b>✓ NỘI THẤT</b>	
Tay lái bọc da	•
Audio	AVN 8" - 6 loa
Điều hòa	Tự động
Bè tự tay trung tâm	•
Kính cửa chỉnh điện	Tự động cửa lái
Đèn trang điểm	•
Áo ghế da	Da 2 tone
Ghế tài chỉnh cơ	6 hướng
Nút nhấn khởi động	•
Móc ghế trẻ em ISO - FIX	•
<b>✓ TRANG BỊ AN TOÀN</b>	
Phanh ABS	•
ESC + HAC	•
Túi khí	2
Cảm biến lùi	•
Camera sau	•